

Specification Sheet SS-WF

Exhaust Air Fan



Features & Benefits

มอเตอร์
IP54 Protection, Class F insulation
50hz 3 phase 380V

สายพานตัว V
ผลิตโดย บริษัท Mitsubishi ประเทศญี่ปุ่น,
มีประสิทธิภาพสูง, เดินไม่สะดุด, ไม่มีเสียง
ดัง ขณะทำงานและใช้งานได้นาน

ลูกรอกพัดลม
ทำมาจาก Aluminum-Magnesium
Alloy ที่แข็งแรง ขึ้นรูปด้วยการหล่อ
เป็นชิ้นเดียว



ใบพัด
ทำมาจากสแตนเลสคุณภาพสูง ได้
รับการ ปรับสมดุลการหมุนมาอย่างดี

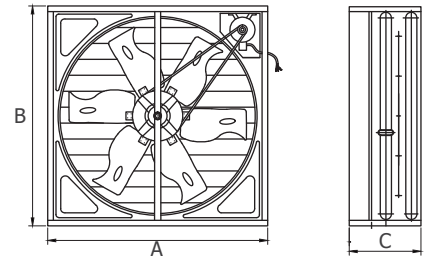
กรอบพัดลม
มีการตัด และขึ้นรูปด้วยระบบคอมพิวเตอร์ เคลือบผิวโลหะ Galvanized ด้วย
สังกะสี

ช่องเปิดปิด และตาข่ายป้องกัน
ทำมาจากโลหะคุณภาพสูง เป็นอุปกรณ์
มาตรฐานให้สำหรับทุกเครื่อง

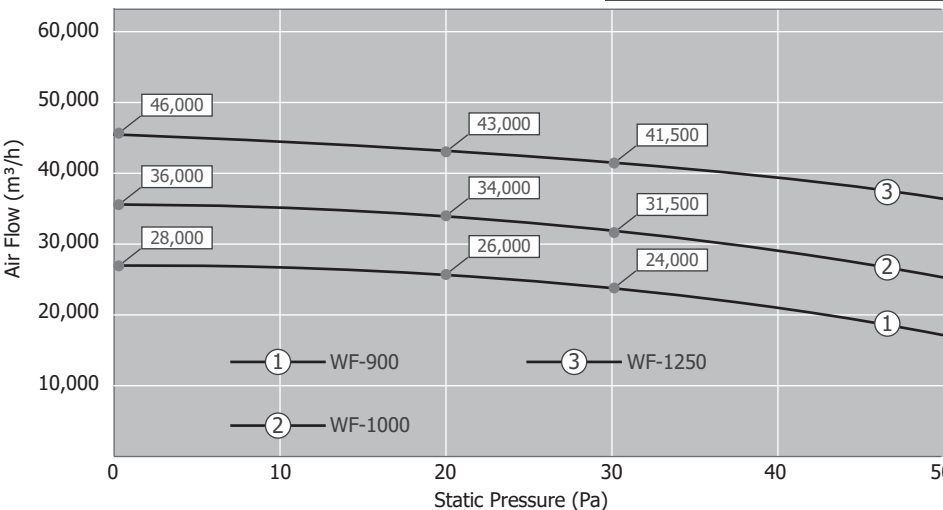


Technical Data

Model	Air Flow (m ³ /h) @ 0 Pa	Fan Speed rpm	Noise dB (A) Point A	Motor (kW)	Current Amp	Ph/Voltage
WF-900	28,000	560	60	0.55	1.5	3Ph/380V
WF-1000	36,000	560	63	0.75	2	3Ph/380V
WF-1250	46,000	420	65	1.1	2.9	3Ph/380V

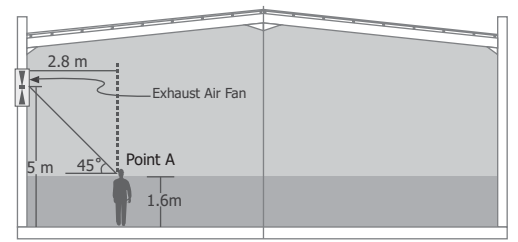


Fan Performance



Dimensions & Weight

Model	A (mm)	B (mm)	C (mm)	Weight (kg)
WF-900	1000	1000	400	45
WF-1000	1100	1100	400	50
WF-1250	1380	1380	400	69



Noise Level Measurement